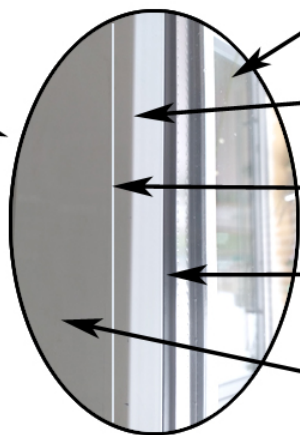
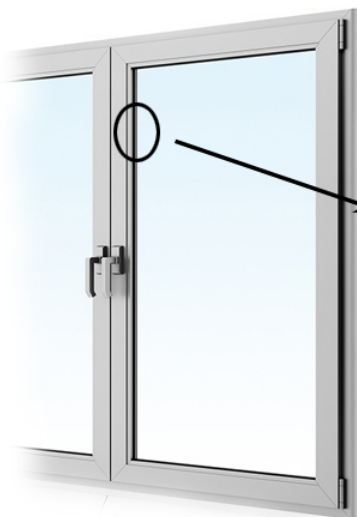


# Instrukcja pomiaru rolet tekstylnych VEGAS CLASSIC, VEGAS DZIEŃ/NOC


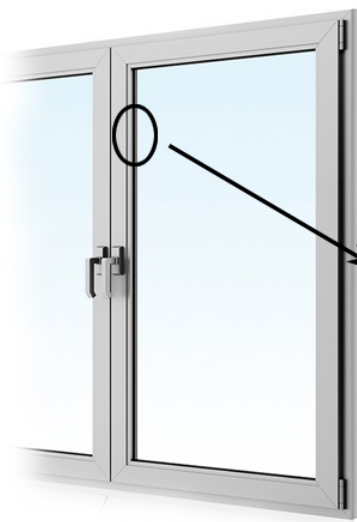
pomiar z listwą przyszybową z rantem



1. SZYBA
2. RANT KLIPSA
3. ŁĄCZENIE KLIPSA Z RAMĄ OKNA
4. USZCZELKA
5. RAMA OKNA

**Pomiar:** szerokość roletki mierzymy od rantu klipsa (2) do rantu (2)  
szerokość szyby (1) wraz z uszczelką (4)  
wysokość roletki od łączenia klipsa z ramą okna (3) z góry do dołu (3)  
w przypadku roletki DZIEŃ/NOC dodatkowo podajemy wysokość klipsa (od poz 3 do 4)

pomiar z listwą przyszybową zaokrągloną



1. SZYBA
2. KLIPS
3. ŁĄCZENIE KLIPSA Z RAMĄ OKNA
4. USZCZELKA

**Pomiar:** szerokość i wysokość roletki mierzymy od łączenia klipsa z ramą okna (3)  
szerokość szyby (1) wraz z uszczelką (4)  
w przypadku roletki DZIEŃ/NOC dodatkowo podajemy wysokość klipsa (od poz 3 do 4)